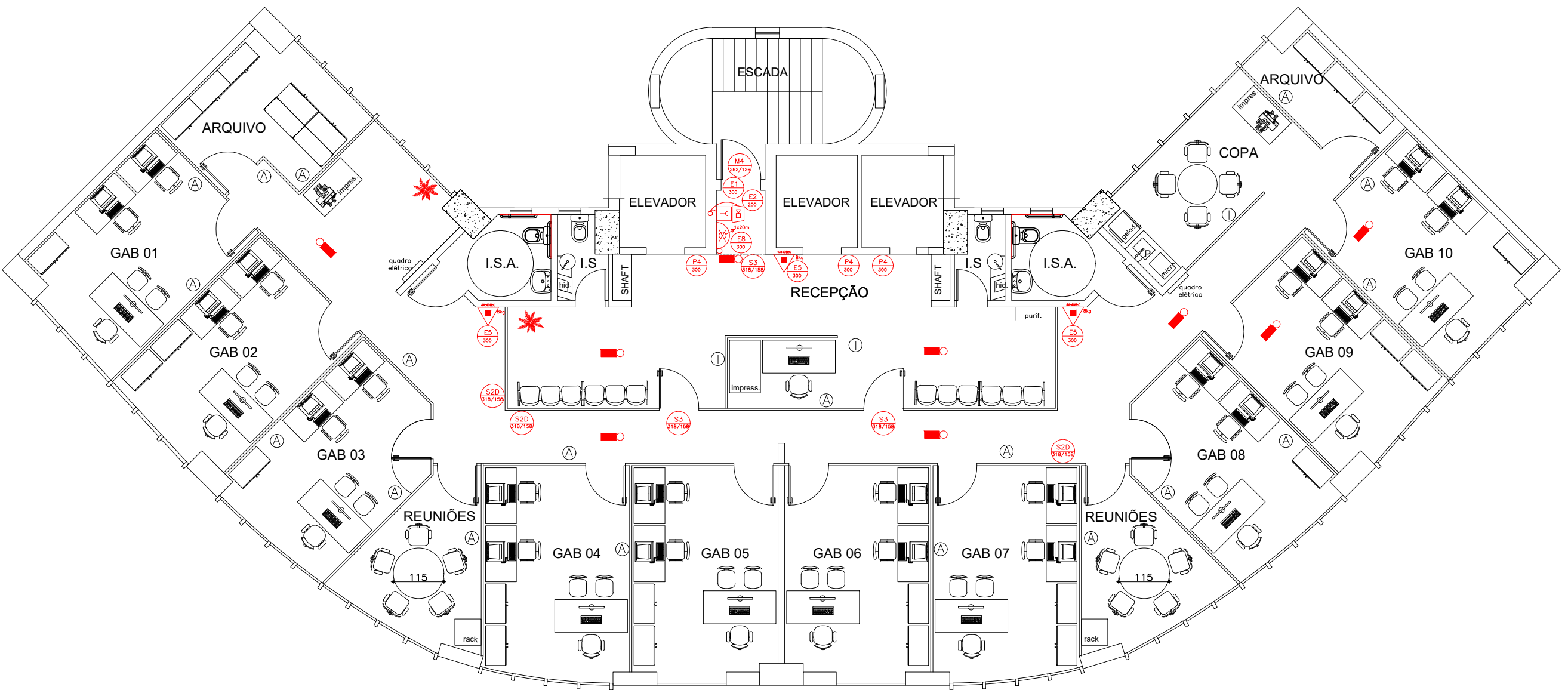
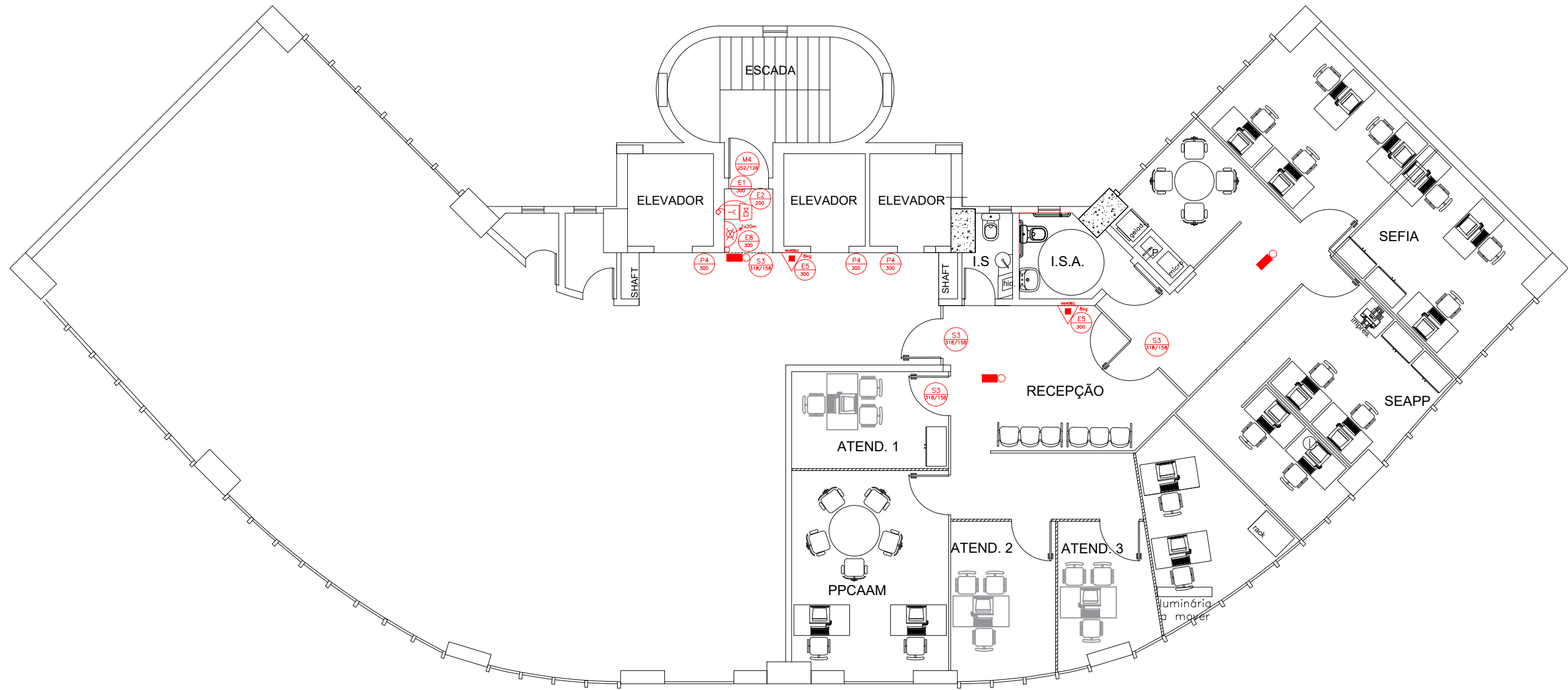


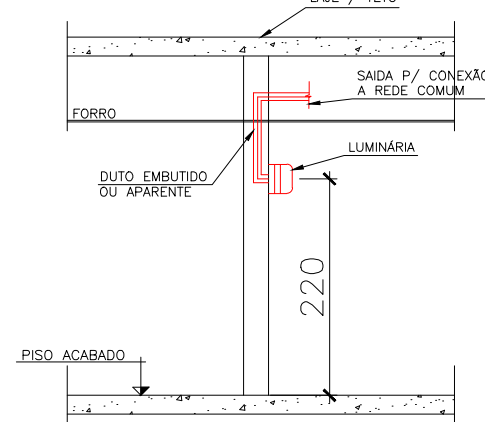
4º ANDAR MP - CIA  
ESCALA 1:100



5º ANDAR MP - CIA  
ESCALA 1:100

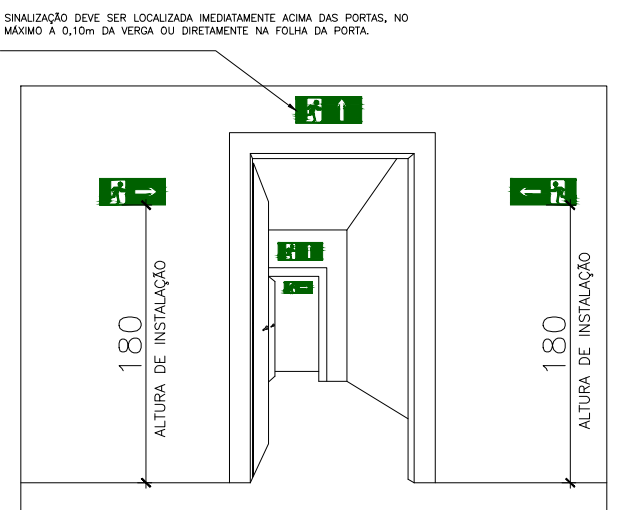


6º ANDAR MP - CIA  
ESCALA 1:100

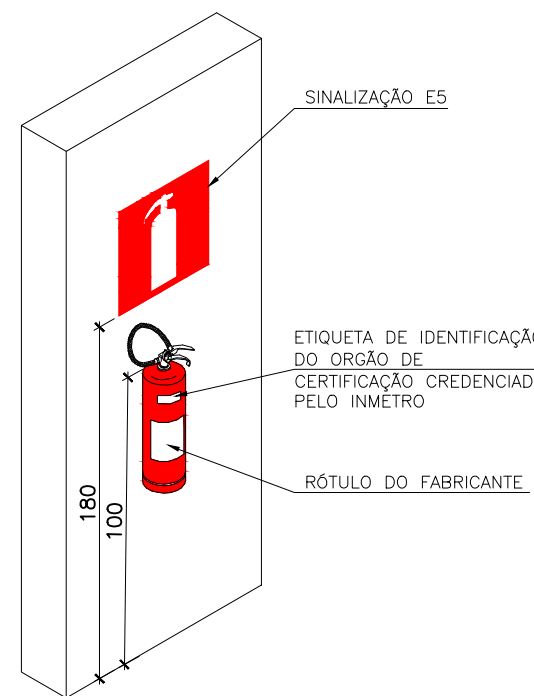


DETALHE DE INSTALAÇÃO DA LUMINÁRIA DE EMERGÊNCIA SEM ESCALA

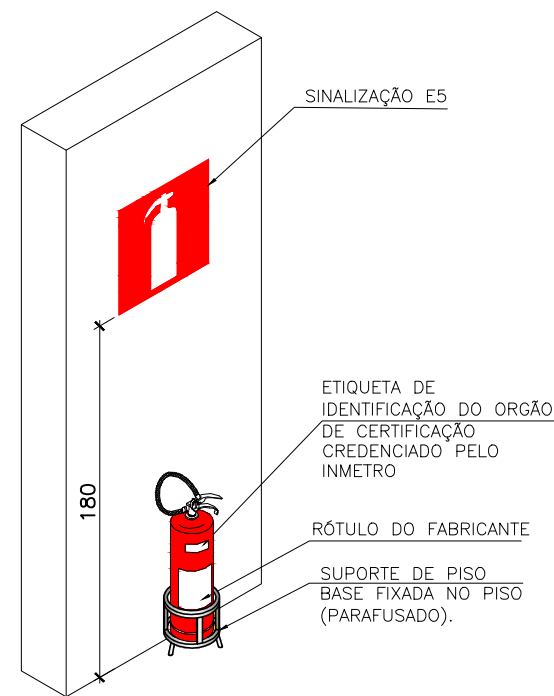
NOTAS:  
A: EDIFICAÇÃO SEM DOTADA DE ILUMINAÇÃO DE EMERGÊNCIA QUE FUNCIONARIA AUTOMATICAMENTE QUANDO FALTA ENERGIA ELÉTRICA NA REDE.  
01 - LUMINÁRIA COM ACRÍLICO, REFLETOR DE AÇO INOX, ACENDE AUTOMATICAMENTE NA FALTA DE POTÊNCIA.  
02 - AUTOCORRIDA MENA DE 1 (UMA) HORA.  
03 - CONTROLADOR DE ENERGIA AUTOMÁTICO COM RELE.  
04 - BATERIA TOTALMENTE SELADA, RECARREGÁVEL (SISTEMA AUTOMÁTICO).  
05 - CARREGADOR FLUTUADOR AUTOMÁTICO.  
06 - NÍVEL MÍNIMO DE ILUMINAÇÃO DE 5 LUX EM UM PISO DE 10m EM LOCAIS PLANOS.



MODELO DE SINALIZAÇÃO SEM ESCALA



DETALHE EXTINTOR SEM ESCALA



DETALHE EXTINTOR EM TRIPE SEM ESCALA

## PLACAS INDICATIVAS

TIPO	SÍMBOLO	SIGNIFICADO	FORMAS E CORES	APLICAÇÃO
S2		SAÍDA DE EMERGÊNCIA	SÍMBOLO: RETANGULAR FUNDO: VERDE PICTOGRAMA: FOTOLUMINESCENTE EM COR BRANCA	FIXO NO TETO E/OU PAREDES EM PONTOS DA ROTA DE FUGA.
S3		SAÍDA DE EMERGÊNCIA	SÍMBOLO: RETANGULAR FUNDO: VERDE PICTOGRAMA: FOTOLUMINESCENTE EM COR BRANCA	FIXO NO TETO E/OU PAREDES EM PONTOS DA ROTA DE FUGA.
S12		"SAÍDA"	SÍMBOLO: RETANGULAR FUNDO: VERDE PICTOGRAMA: FOTOLUMINESCENTE EM COR BRANCA	ACIMA DAS PORTAS DE SAÍDA DE EMERGÊNCIA
E5		EXTINTOR DE INCÊNDIO	SÍMBOLO: QUADRADO FUNDO: VERMELHO PICTOGRAMA: FOTOLUMINESCENTE EM COR BRANCA	ACIMA DOS EXTINTORES
E8		ABRIGO DE MANGUEIRA E HIDRANTE	SÍMBOLO: QUADRADO FUNDO: VERMELHO PICTOGRAMA: FOTOLUMINESCENTE	INDICAÇÃO DO ABRIGO DA MANGUEIRA DE INCÊNDIO COM OU SEM HIDRANTE NO SEU INTERIOR
E1		ALARME SONORO	SÍMBOLO: QUADRADO FUNDO: VERMELHO PICTOGRAMA: FOTOLUMINESCENTE EM COR BRANCA	ONDE ESTIVEREM INSTALADOS ALARMES DE INCÊNDIO
E2		ALARME DE INCÊNDIO	SÍMBOLO: QUADRADO FUNDO: VERMELHO PICTOGRAMA: FOTOLUMINESCENTE EM COR BRANCA MENSAGEM: ALARME DE INCÊNDIO EM COR VERMELHA	ACIMA DOS ACIONADORES MANUAIS DE ALARMES DE INCÊNDIO

## SIMBOLOGIA

	EXTINTOR PORTÁTIL COM CARGA DE PÓ ABC (3A:40B:C) 6kg.
	PONTO DE ILUMINAÇÃO DE EMERGÊNCIA AUTÔNOMO
	IDENTIFICAÇÃO E DIMENSÕES DAS PLACAS DE SINALIZAÇÃO DE EMERGÊNCIA. SINALIZAÇÃO RETANGULAR: L = COMPRIMENTO E H = ALTURA SINALIZAÇÃO QUADRADA: L = LADO
	HIDRANTE - MANGUEIRA 1X20M
	ACIONADOR MANUAL DO SISTEMA DE DETECÇÃO E ALARME
	AVISADOR SONORO TIPO SIRENE

MINISTÉRIO PÚBLICO DO ESTADO DE MINAS GERAIS

AV. AFONSO PENA, 2300, CENTRO - BELO HORIZONTE/MG

CONTEÚDO:

ADEQUAÇÕES DE INCÊNDIO

AUTOR DO PROJETO:

ROSIMEIRE DIAS  
AMANDA CALDEIRA DE OLIVEIRA

DATA:

JUN/2023

FOLHA:

01/01

FORMATO:

A1